

アカンサスポータル の使用方法

作成者

国際基幹教育院 GS教育系

菊谷まり子

ログイン方法

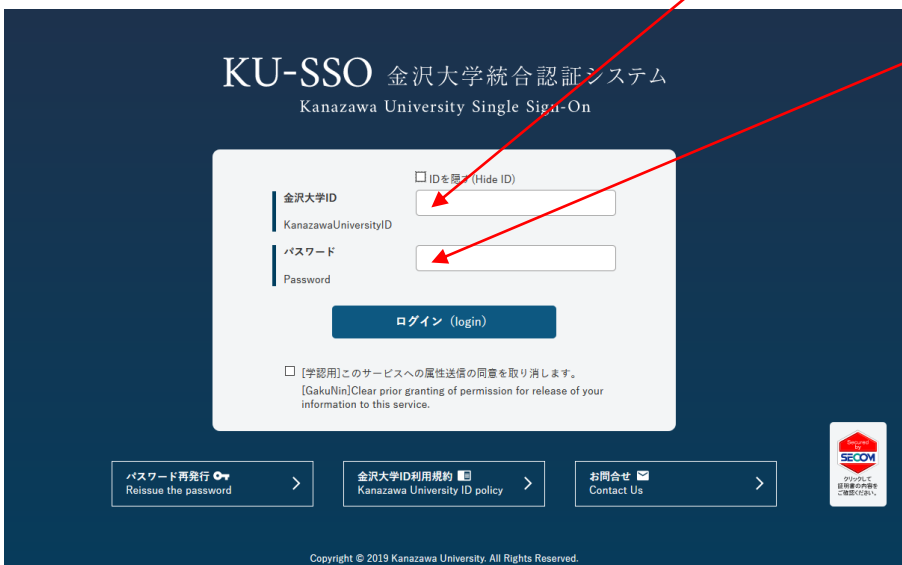
金沢大学ホームページに行き、上部の「在学生」をクリック



在学生のページの右側「ア
カサスポータル」をクリック



履修ガイダンスで配布されるIDです



初期パスワードも
ガイダンスで配布
されます。後に自
分で変更できます。

メッセージの転送設定

ACANTHUS PORTAL
アカンサスポータル

ホーム メッセージ 掲示板 スケジューラー 全メニュー お問い合わせ ヘルプ 設定

検索

最近使った機能 KAINS Webmail | 予算執行支援システム | 学籍情報サービス | メッセージ | 教員情報データベース | LMSコース (WebClass) | 電子職員録 | 金沢大学 研究者情報 | 給与明細等オンラインシステム | See more

全メニュー

- 連絡**
 - メッセージ
 - 電子職員録
 - KAINS Webmail
 - ファイル送信サービス: PFM (学外者利用可)
 - ICカード停止申請
 - 駐車許可証交付システム
 - Excel・CSVファイル読み込み一括メッセージ送信
 - 掲示板
 - 金沢大学 研究者情報
 - ファイル送信サービス
 - くま警報
 - イベント管理機能
 - お問い合わせ
 - メール送受信エラー確認
- スケジューラー**
 - ToDo
 - 施設予約
 - 在席管理
 - スケジューラー
 - 物品予約
 - 設備共同利用推進総合システム
- 教学**
 - 学籍情報サービス
 - 金沢就業塾
 - オンライン英語学習(ALC NetAcademy2)
 - 図書館オンラインサービス
 - Maruzen eBook Library
 - LMSコース (WebClass)
 - 教材データベース(eMuseum)
 - UCI UCIポータル
 - 図書サービス
 - KURA (金沢大学学術情報リポジトリ)
- 学生生活**
 - 留学生ネット
 - 学生ボランティア
 - サークル運営管理

個人設定

環境設定

個人情報設定

金沢大学ID、言語、プロフィールの変更

ヘッダメニュー設定

ヘッダ内に表示するメニューの変更

マイリンクの編集

トップに表示するマイリンクの内容の編集

パスワード変更

金沢大学IDのパスワードを変更

メッセージ設定

転送用メールアドレス設定

メッセージアドレス追加・削除・転送先の編集

C-SIREN用メールアドレス (緊急用)

メールアドレス追加・削除

教員が授業に関して皆さんにメッセージを発信した時に、その通知が皆さんのスマホのメールなどに届くように設定します。

転送設定は任意ですが、スマホのメールなど、自分がチェックしやすいアドレスに転送することをお勧めします

転送用メールアドレス設定

以下のドメインのメールアドレスは利用できません。
「icloud.com」

メールアドレス (必須)

メールエラー情報の転送 しない する

Webclassレポート情報の転送 しない する
※個別に転送設定する画面はこちら

メッセージカテゴリ

✓すべてチェック

<input checked="" type="checkbox"/> メッセージ	<input type="checkbox"/> 重要のみ
<input checked="" type="checkbox"/> お知らせ	<input type="checkbox"/> 重要のみ

+ その他

+ 業務

授業関係

✓すべてチェック

<input checked="" type="checkbox"/> 講義情報メッセージ	<input type="checkbox"/> 重要のみ
<input checked="" type="checkbox"/> 休講	<input type="checkbox"/> 重要のみ
<input checked="" type="checkbox"/> 補講	<input type="checkbox"/> 重要のみ
<input checked="" type="checkbox"/> 時間割変更	<input type="checkbox"/> 重要のみ
<input checked="" type="checkbox"/> 教室変更	<input type="checkbox"/> 重要のみ
<input checked="" type="checkbox"/> 授業内容通知	<input type="checkbox"/> 重要のみ

それぞれの項目のどの通知を転送するかを設定できます。令和2年度はオンライン講義が多く行われるため、教員からのメッセージが多く発信されることが考えられます。見逃さないように注意してください。

学務情報サービス

ACANTHUS PORTAL
アカンサスポータル

ホーム メッセージ 掲示板 スケジュラー 全メニュー

お問い合わせ ヘルプ 設定

検索

最近使った機能 KAINS Webmail | 予算執行支援システム | 学務情報サービス | メッセージ | 教員情報データベース | LMSコース (WebClass) | 電子職員録 | 金沢大学 研究者情報 | 給与明細等オンラインシステム | See more

全メニュー

連絡

- メッセージ
- 電子職員録
- KAINS Webmail
- ファイル送信サービス: PFM (学外者利用可)
- ICカード停止申請
- 駐車許可証交付システム
- Excel・CSVファイル読み込み一括メッセージ送信
- 掲示板
- 金沢大学 研究者情報
- ファイル送信サービス
- くま警報
- イベント管理機能
- お問い合わせ
- メール送受信エラー確認

学務情報サービス

- 金沢就業塾
- オンライン英語学習(ALC NetAcademy2)
- 図書館オンラインサービス
- Maruzen eBook Library
- LMSコース (WebClass)
- 教材データベース(eMuseum)
- UCIポータル
- 図書サービス
- KURA (金沢大学学術情報リポジトリ)

スケジュール

- ToDo
- 施設予約
- 在席管理
- スケジュール
- 物品予約
- 設備共同利用推進総合システム

学生生活

- 留学生ネット
- 学生ボランティア
- サークル運営管理

前回ログイン:2020/03/31 11:58:55

2020/4/6 14:08:48

ログアウト

文字サイズ

小

中

大

日本語

English



金沢大学
KANAZAWA
UNIVERSITY

あなたの名前 さん

授業情報をクリックするとこのページになり、授業の変更などの情報がチェックできます。

トップページ Top page

履修・成績 Grades Information

授業支援 Class Support

ポートフォリオ Portfolio

シラバス Syllabi

授業時間割表

授業情報

アンケート回答

アンケート集計結果

落し物

カード打刻情報

ログイン履歴

学年暦

[トップページ](#) > 授業情報

授業計画が変更になることがあるので、こまめにチェックしましょう。

休講情報

休講情報はありません

補講情報

補講情報はありません

LMSコース

LMSコースを使って授業教材の閲覧や課題の提出をします。
オンライン授業ではこれを使いこなすことが必須になります。

The screenshot shows the ACANTHUS PORTAL homepage. The navigation bar includes Home, Messages, Noticeboard, Scheduler, and Full Menu. A search bar is present. Below the navigation, there are sections for '連絡' (Contact), 'スケジュール' (Scheduler), and '教学' (Teaching). The '教学' section contains various links, with 'LMSコース (WebClass)' highlighted by a red box and a red arrow pointing to it from the header.

自分が履修している科目が一覧になっています。学習しようとする科目をクリックします。

編集
メール転送設定画面において「Webclassレポート情報の転送」を“する”にした場合有効です。
メール転送を授業やコース単位で設定できます。
メール転送を設定するには、まず「編集」をクリックしてください。

+ 特別コース

- 授業

学期	曜日/時限	時間割名	教室	教員	学域/学類	詳細
Q1	月/2時限	S 異文化認知科学特論 1		菊谷 まり子	14:人間社会環境研究科/01:人文学専攻	詳細
Q1	月/4時限	S パーソナリティ心理学	総合教育 2号館	菊谷 まり子	--:共通教育	詳細
Q1	火/1時限	S パーソナリティ心理学	総合教育 2号館	菊谷 まり子	--:共通教育	詳細
Q1	火/2時限	S 初學者ゼミ I	B5講義室	菊谷 まり子	--:共通教育	詳細
Q1	火/4時限	S パーソナリティ心理学	総合教育 2号館	菊谷 まり子	--:共通教育	詳細

LMSコース 教材の閲覧・課題の提出

パーソナリティ心理学(Q1) (72B10.114) (2020-前期-月-4) ✉ 菊谷 まり子

教材 成績+ その他+ コース+ 管理者に戻る 閉じる

タイムライン

» さらに過去の記録を取得

第一回授業	
New 授業資料 資料	詳細 利用回数 6
New 小テスト 自習	詳細 利用回数 2
New 小レポート レポート	詳細 利用回数 1

Top

ここでは

- 授業資料の閲覧の仕方
 - テストへの回答の仕方
 - レポートの提出の仕方
- を説明します。

第一回授業		...
<input type="checkbox"/> New ● 授業資料 資料	更新 42分前 実行者数 0	...
<input type="checkbox"/> New ● 小テスト 自習	更新 32分前 実行者数 0	...
<input type="checkbox"/> New ● 小レポート レポート 利用可能期間 2020/04/09 19:36 - 2020/04/11 19:36	更新 0分前 実行者数 0	...

自分の希望する学習内容に従って、これらをクリックします。
このラベルは教員がつけるものなので授業ごとに異なります。
利用期間が設定されている場合、その期間内しか実行できません。

クリックをすると以下のような画面が出るので開始します。

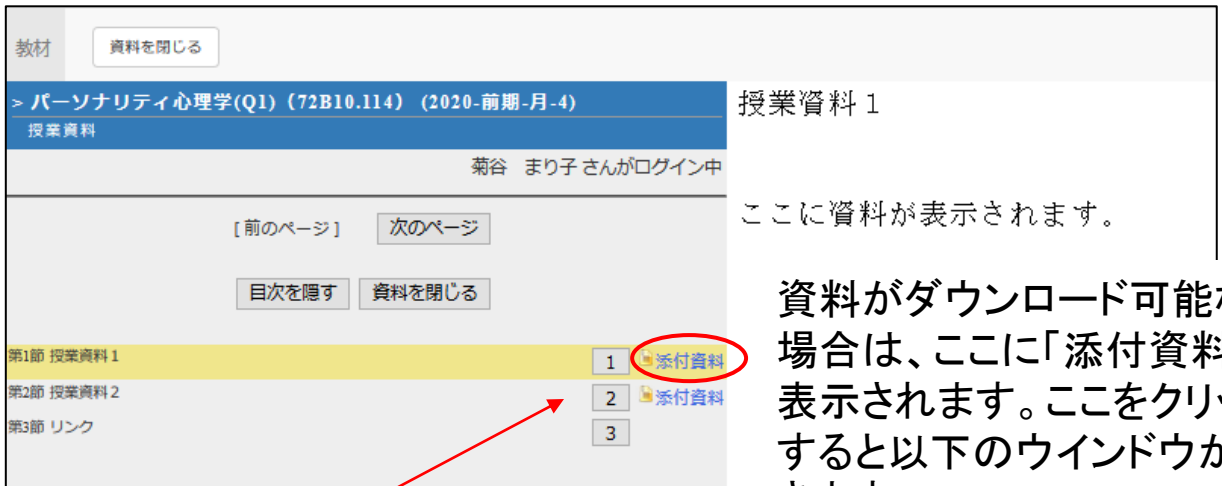
授業資料

教材をダウンロードして学習してください。

開始

終了

資料の閲覧・ダウンロード



教材 資料を閉じる

> パーソナリティ心理学(Q1) (72B10.114) (2020-前期-月-4)

授業資料

菊谷 まり子さんがログイン中

[前のページ] 次のページ

目次を隠す 資料を閉じる

第1節 授業資料 1	1	添付資料
第2節 授業資料 2	2	添付資料
第3節 リンク	3	

授業資料 1

ここに資料が表示されます。

資料がダウンロード可能な場合は、ここに「添付資料」と表示されます。ここをクリックすると以下のウィンドウが開きます。

この資料セクションには複数のページ(節)があります。番号をクリックするとそのページを見ることができます。

青字の部分をクリックすると資料をダウンロードできます。



ファイルのダウンロード...

https://lms-wc.el.kanazawa-u...

ファイルのダウンロード

» 授業資料 1 .docx

ファイルをダウンロードできない場合は
ファイル名をマウスの右ボタンでクリックし
[名前をつけて保存]を選択してください。

CSVファイルの文字コードはShift JISです。

このウィンドウを閉じる

リンクをたどって、ウェブサイトやビデオなどに行き、そこから学習をする場合もあります。



教材 資料を閉じる

> パーソナリティ心理学(Q1) (72B10.114) (2020-前期-月-4)

授業資料

菊谷 まり子さんがログイン中

前のページ [次のページ]

目次を隠す 資料を閉じる

第1節 授業資料 1	1	添付資料
第2節 授業資料 2	2	添付資料
第3節 リンク	3	

下記のリンクをクリックして学習してください。
<https://www.kanazawa-u.ac.jp/>

小テスト

> パーソナリティ心理学 (Q1) (72B10.114) (2020-前期-月-4)
小テスト

菊谷 まり子さんがログイン中

[前のページ] [次のページ]

採点

> 問 1
問 2

太陽はどちらの方向から昇るでしょうか。

1. 東
2. 西
3. 南
4. 北

(0)

[前のページ] [次のページ]

採点

選択式の回答や記述式の回答があります。

あなたの考えを記述しなさい。

字数制限：上限 200 文字まで

回答を保存

[前のページ] [次のページ]

採点

全ての問題の回答が終わったら採点します

記述回答を保存すると、途中で別の問題に行ってもすでに書いたものが残ります。

成績を閉じる

> パーソナリティ心理学(Q1) (72B10.114) (2020-前期-月-4)
小テスト

菊谷 まり子さんがログイン中

解説フレームを広く表示

* 得点グラフを表示 平均得点 [0.00] 最大得点 [0.00] 最小得点 [0.00]

テスト名	日	得点	得点率
小テスト	2020-04-09	0/0	0%

経過時間：00:08:32

出題分野	得点	配点	得点率
	0/0		0%

問	解答	結果	得点	配点	解説	出題分野	コメント
1	3	-	0/0		Check		
2	あいうえお	未	0/0		Check		

成績を閉じる

太陽はどちらの方向から昇るでしょうか。

結果

1. 東
2. 西
3. 南
4. 北

解説 ▶ 全体を表示
正解は1です。

各問題の正解や解説を見ることができます。
テストによっては正解を公表しないものもあります。

レポート提出

教材 終了

> パーソナリティ心理学 (Q1) (72B10.114) (2020-前期-月-4) 小レポート

菊谷 まり子さんがログイン中

[前のページ] [次のページ]

終了

問 1

この部分にレポートに関する説明が表示されます。

授業の感想を述べなさい。

添付ファイル: レポート練習.docx

Browse... No file selected.

レポート提出

最大アップロードファイルサイズ: 10 MB

(0)

[前のページ] [次のページ]

終了

ファイルのダウンロード...

https://lms-wc.el.kanaz...

ファイルのダウンロード

」レポート練習.docx

ファイルをダウンロードできない場合はファイル名をマウスの右ボタンでクリックし【名前をつけて保存】を選択してください。
CSVファイルの文字コードはShift_JISです。

このウィンドウを閉じる

レポートの詳細や、記入フォーマットなどがある場合はここからクリックしてダウンロードできます。

File Upload

PC

整理

フォルダー (7)

3D オブジェクト

ダウンロード

デスクトップ

ドキュメント

ピクチャ

ミュージック

デバイスとドライブ (3)

Windows (C) 空き領域 57.3 GB/237 GB

Files (D) 空き領域 690 GB/916 GB

RECOVERY (E) 空き領域 1.78 GB/15.1 GB

ファイル名(名):

All Files (*.*)

開く(O) キャンセル

提出するファイルが完成したらBrowseをクリックします。別ウィンドウが開くので、そこからレポートファイルを選択し、「開く」をクリックします。最後に「レポート提出」をクリックして提出完了です。

メッセージの送り方

授業のクラスメートや教員にメッセージを送れます。



パーソナリティ心理学(Q1) (72B10.114) (2020-前期-月-4)

教材 成績 その他 コース 管理者に戻る

菊谷 まり子

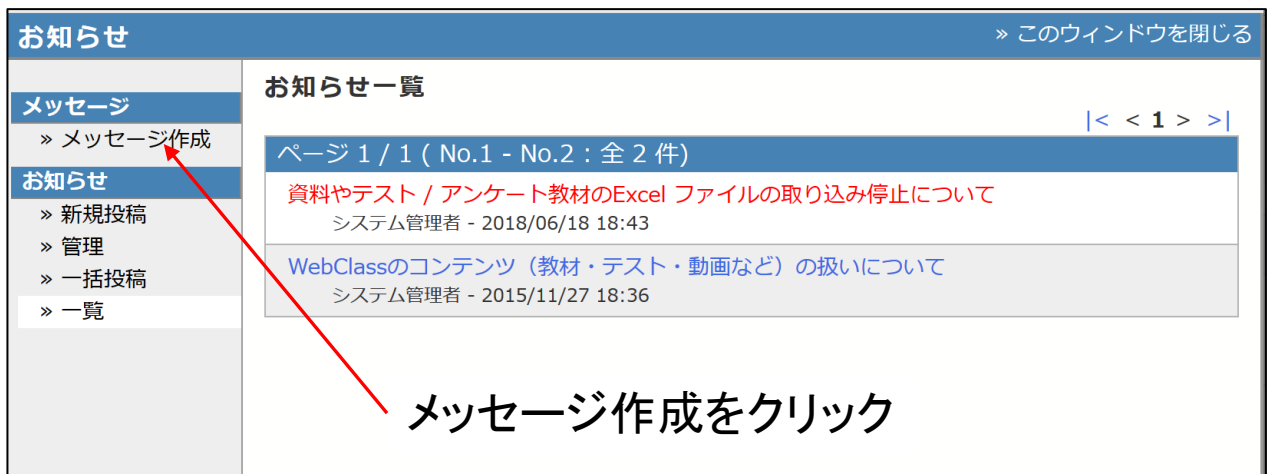
このマークをクリック

タイムライン

第一回授業

New 授業資料	詳細 利用回数 6
New 小テスト	詳細 利用回数 2

さらに過去の記録を取得



お知らせ

このウィンドウを閉じる

メッセージ

- メッセージ作成

お知らせ

- 新規投稿
- 管理
- 一括投稿
- 一覧

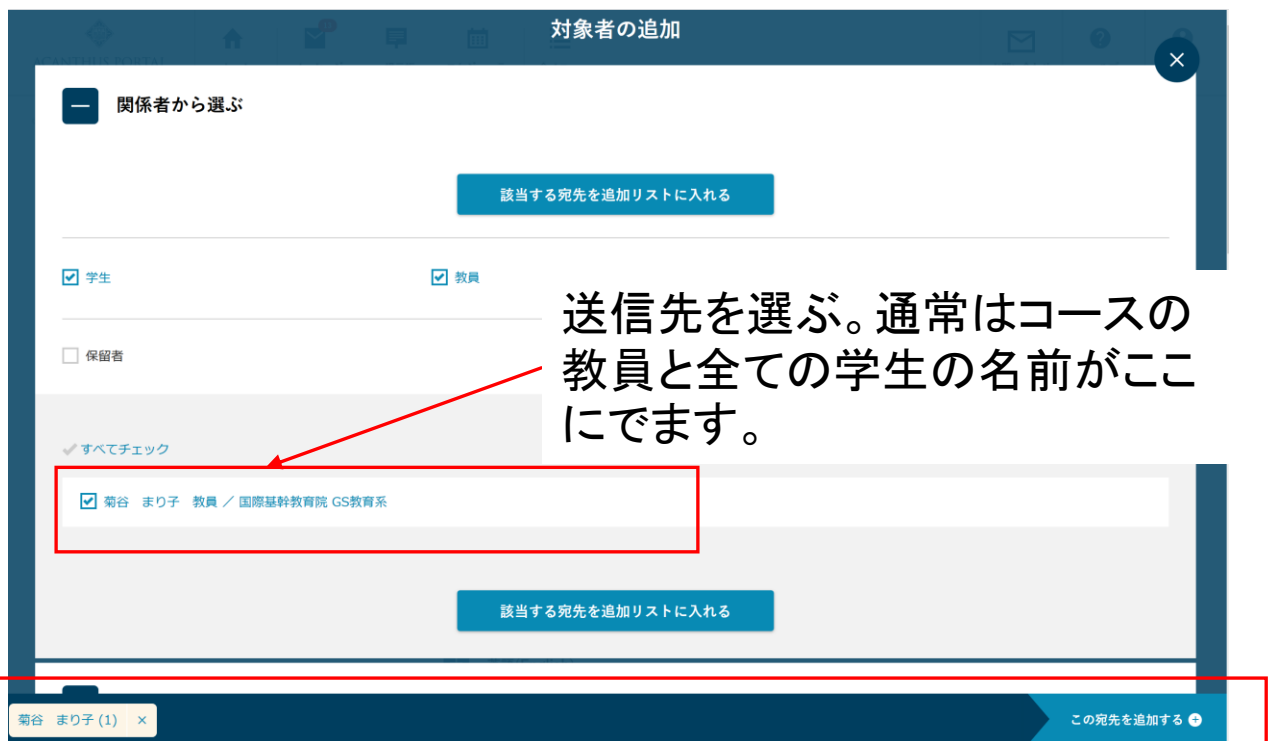
お知らせ一覧

ページ 1 / 1 (No.1 - No.2 : 全 2 件)

資料やテスト / アンケート教材のExcel ファイルの取り込み停止について
システム管理者 - 2018/06/18 18:43

WebClassのコンテンツ (教材・テスト・動画など) の扱いについて
システム管理者 - 2015/11/27 18:36

メッセージ作成をクリック



対象者の追加

関係者から選ぶ

該当する宛先を追加リストに入れる

学生 教員

保留者

すべてチェック

菊谷 まり子 教員 / 国際基幹教育院 GS教育系

該当する宛先を追加リストに入れる

送信先を選ぶ。通常はコースの教員と全ての学生の名前がここにです。

菊谷 まり子 (1) ×

この宛先を追加する

左に選んだ送信先があるのを確認し右の「追加する」をクリック

メッセージ編集

件名

— 日本語(Japanese) (必須)

パーソナリティ心理学 送信者:菊谷 まり子

+ 英語(English)

ここに本文を入力する

本文

— 日本語(Japanese) (必須)

Red arrow points to this text area.

+ 英語(English)

署名

なし

宛先 (TO) ? (必須)

菊谷 まり子(1) ×

同報宛先 (CC) ?

転送予定者数 0

+ 現在宛先は選ばれていません。

同報宛先 (BCC) ?

転送予定者数 0

+ 現在宛先は選ばれていません。

ファイル添付もできます

?

テストユーザーを含む

添付

— 日本語(Japanese)

ファイルを選択

ファイルを選択

ファイルを選択

ここにファイルをドラッグアンドドロップ

添付ファイルは1個につき5.0MBまでです

本文入力ができたら次へ

下書きに保存

戻る

次へ

入力内容を確認して、送信します。

メッセージ入力内容確認

件名	日本語(Japanese) パーソナリティ心理学 送信者:菊谷 まり子
	英語(English) パーソナリティ心理学 送信者:KIKUTANI, Mariko
本文	日本語(Japanese) あいうえお
	英語(English)
署名	日本語(Japanese)
	英語(English)
宛先 (TO)	菊谷 まり子 (1) 転送予定者数 1
同報宛先 (CC)	転送予定者数 0
同報宛先 (BCC)	転送予定者数 0
添付	日本語(Japanese)

作成画面に戻る

メッセージを送信する

アカンサスポータルのメインページ上部の「メッセージ」をクリックすると、自分に来たメッセージが読めます。
スマホのメールなどに転送設定をすると、ここに来たメッセージが転送されます。

The screenshot displays the Acanthus Portal interface. At the top, the navigation bar includes icons for Home, Message (highlighted with a red box), Noticeboard, Scheduler, and Full Menu. Below this, there are search and filter options. The main area is divided into a message list on the left and a detailed message view on the right.

表示年度	時系列表示	スレッド表示	編集	返信
2020-2019年度				
受信				
既読				
カテゴリ				
メッセージ				
お知らせ				
その他				
業務				
授業関係				
授業履修者				
LMSコースメンバ				
送信				
カテゴリ				

Message List:

- 先端科学・社会共創推進機構 【再送】CREST・さがかけ・AMED-CREST・PRIME... 2020/04/09 15:54 高
- 先端科学・社会共創推進機構 CREST・さがかけ・AMED-CREST・PRIME学内公... 2020/04/09 14:49 高
- 附属図書館 (図書館)新型コロナウイルス感染拡大防止に対する対応 2020/04/09 14:05 中
- 総務部 総務課 総務係 【通知】路線バスを利用して通学を予定している学生... 2020/04/09 11:41 高
- 病院部 経営管理課 臨床試験係 【再通知：本日開催】2020年度第1回「臨床研究実... 2020/04/09 11:27 中
- 教務システム 学生支援アラート 2020/04/07 08:30 低
- 医薬保健系事務部 総務課 総務係 質量分析計サンプル調整の講習会のご案内 2020/04/06 10:26 低
- 医薬保健系事務部 総務課 総務係 質量分析計の利用者説明会及び技術セミナーのご案内... 2020/04/03 11:03 低
- 病院部 経営管理課 臨床試験係 2020/04/01 15:05

Message Detail:

【再送】CREST・さがかけ・AMED-CREST・PRIME学内公募説明会の開催について

お知らせ
重要度「高」のメッセージです

発信者 先端科学・社会共創推進機構

TO

- 係担当(14)
- 職員(1650)
- 教員(1317)
- 職員(非常勤)(601)
- その他職員(113)
- 医員等(355)
- 職員(非常勤学務系)(46)
- 職員(学務系)(110)

グループ会議用ソフト

授業によっては、グループ会議用のソフトを使い、相互にコミュニケーションをしながら進めるものもあります。以下のようなソフトが使用される場合があります。詳しくは教員の指示に従ってください。

ZOOM

<https://zoom.us/jp-jp/meetings.html>

Webex

<https://www.webex.com/ja/index.html>